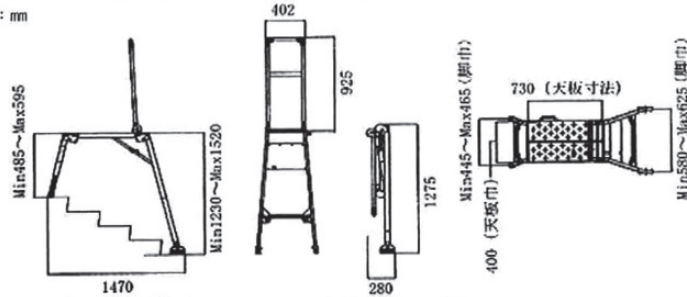


作業台

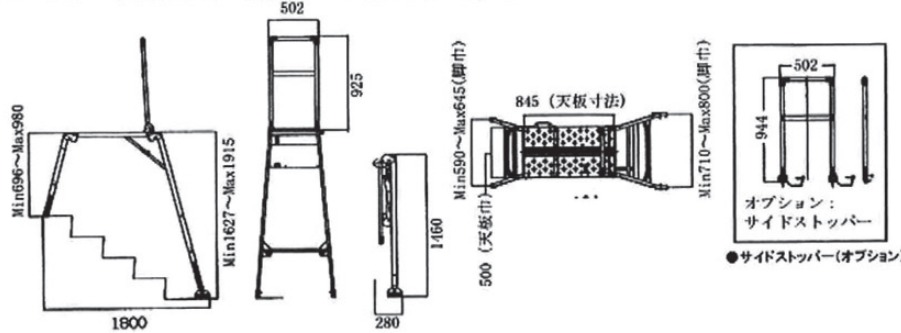
ダンベイウマ
段平馬 (階段専用作業足場) 仮設工業会単品承認

■ Mタイプ 積載荷重：150 kg 本体重量：15 kg

単位：mm



■ Lタイプ 積載荷重：150 kg 本体重量：23 kg

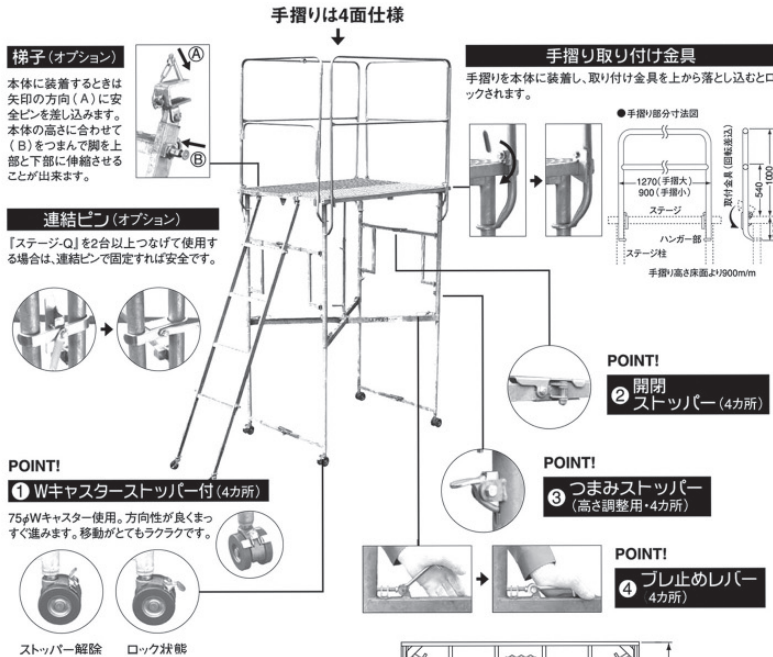


ステージQ Hi (ハイ)・Lo (ロー)

【資格：足場組立特別教育】

仮設工業会認定品

●安全のため、手摺・ハシゴを取り付けて使用して下さい。



ステージQ諸元表

ピッチ段数	作業床高さ(mm)		許容荷重
	Hi-Q	Lo-Q	
1段目	1,200	720	210kg
2段目	1,300	820	
3段目	1,450	920	
4段目	1,600	1,020	
5段目	1,750	1,100	
6段目	1,900	—	
7段目	1,995	—	
本体重量	54kg	44kg	

