
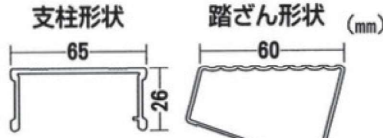


# 脚立・足場板

## アルミ脚立・局内用絶縁脚立



仮設工業会認定品



絶縁脚立CF-180



工事用の他に、業務用もございます。

- 機械室・電気室で使用できる絶縁専用。
- 幅510mmなので狭いビット等でも使用できます。

品名	型式	メーカー	天板高さ	設置寸法(mm) (幅×奥行)	質量	許容荷重
脚立 4尺(工事用)	SEC-S120	ピカコーポレーション	1.2m	598×899	7.6kg	160kg
脚立 6尺(工事用)	SEC-S180		1.8m	730×1266	11.6kg	
脚立 7尺(工事用)	SEC-S210		2.1m	796×1450	13.7kg	
脚立 8尺(工事用)	SEC-S240		2.4m	862×1633	16.7kg	
脚立 9尺(工事用)	SEC-S270		2.7m	928×1817	18.3kg	
脚立12尺(業務用)	FAM-360	長谷川工業	3.4m	850×2220	27.0kg	150kg
絶縁脚立6尺	GF-180	ナカオ	1.7m	510×1478	9.6kg	120kg

## アルミ製軽量足場板・アルミ製伸縮ハシゴ

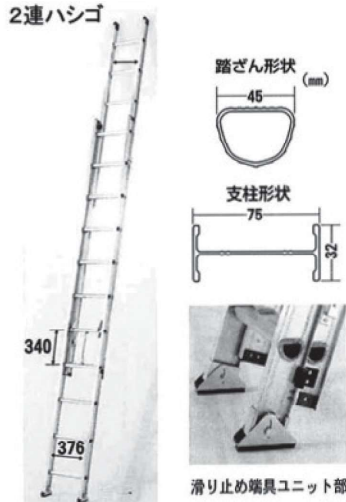
軽量足場板は仮設工業会認定品です。

2連ハシゴ




(販売品)

足場用ゴムバンドもございます。



スーパーラダー

- 収納持運びに便利で狭い場所に最適



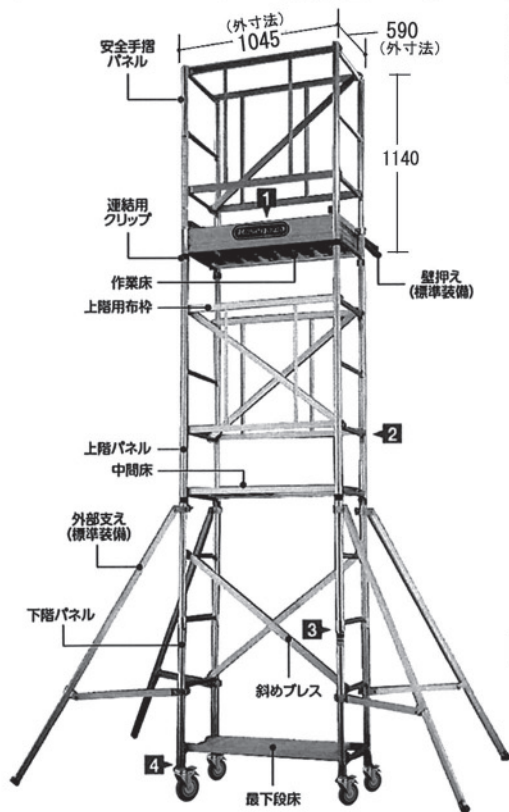
品名	型式	メーカー	全長×幅×厚(mm)	質量	許容荷重	支持
アルミ製足場板 1m	AD-31	長谷川工業	1000×240×31	2.0kg	120kg	2点支持
アルミ製足場板 1.5m	STCR1524	ピカコーポレーション	1500×240×32	2.8kg		
アルミ製足場板 2m	AD-32	長谷川工業	2000×240×31	3.9kg		
アルミ製足場板 2.5m	STCR2524	ピカコーポレーション	2500×240×32	4.6kg		3点支持
アルミ製足場板 3m	AD-33	長谷川工業	3000×240×31	5.8kg		
アルミ製足場板 4m	AD-34	長谷川工業	4000×240×31	7.8kg		
品名	型式	メーカー	全長×縮長×厚(mm)	質量	許容荷重	掛角度
アルミ製2連はしご5m	2ALF-52	ピカコーポレーション	5240×320×148	14.8kg	150kg	75°
アルミ製2連はしご8m	2ALF-80	ピカコーポレーション	7960×456×148	23.1kg		
スーパーラダー 4m	SL400J	アルインコ	4000×900×80	12.0kg	100kg	
スーパーラダー 6m	SL600J	アルインコ	6000×1000×100	23.0kg		

# 移動式足場

## アルミ製作業台 STV II

(アルミ合金製組立式) ■許容荷重: 100kg

【資格: 足場組立特別教育】




▲組立て方動画配信中!

支柱形状



単位:mm



・作業床面は開閉タイプで内側からの昇降が可能。  
・開口部寸法393×698mm



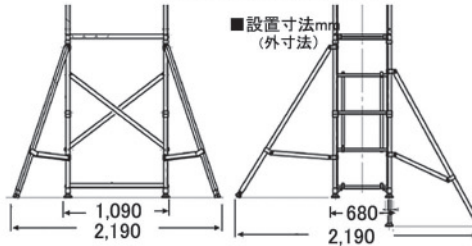
・フックはワンタッチロック式で操作が簡単、ハズレにくい。



・踏ざんが上下にスライドし、昇降の出入りがしやすい。



・脚部は伸縮し、高さ調整が可能。



※外部支えは2,050mm以上で使用して下さい。



・ライトバン、軽トラックに積載可能。

型式	全高	作業床高さ	作業床寸法	本体枠寸法	重量
STV2段	4.32m	3.18m	0.50×0.92m	0.55×1.00m	57.8kg
STV3段	5.84m	4.70m		※芯々	74.3kg

※寸法は外部支えを除いた寸法です。

内側昇降式です。【画像はSTV II 2段】最大は3段まで。

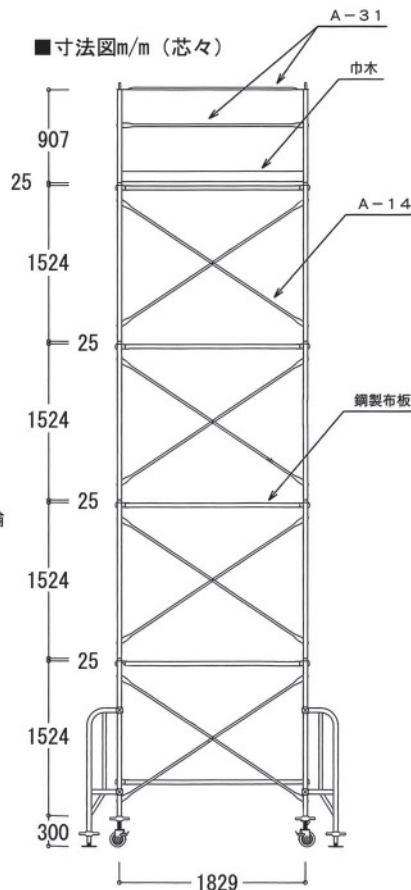
## ローリングタワー 【資格: 足場組立特別教育】

(スチール製組立式)

- 作業床許容荷重は250kgです。※安全プレートは販売です、別途お申込み下さい。
- 作業床の周囲には、手摺・中さん・巾木を使用して下さい。



■寸法図m/m (芯々)



段数	作業床高さ	許容荷重
	(mm)	
0.5段	1,062	250kg
1段	1,824	
1.5段	2,611	
2段	3,373	
2.5段	4,160	
3段	4,922	
3.5段	5,709	
4段	6,471	

※内階段式もございます。ご指定下さい。

